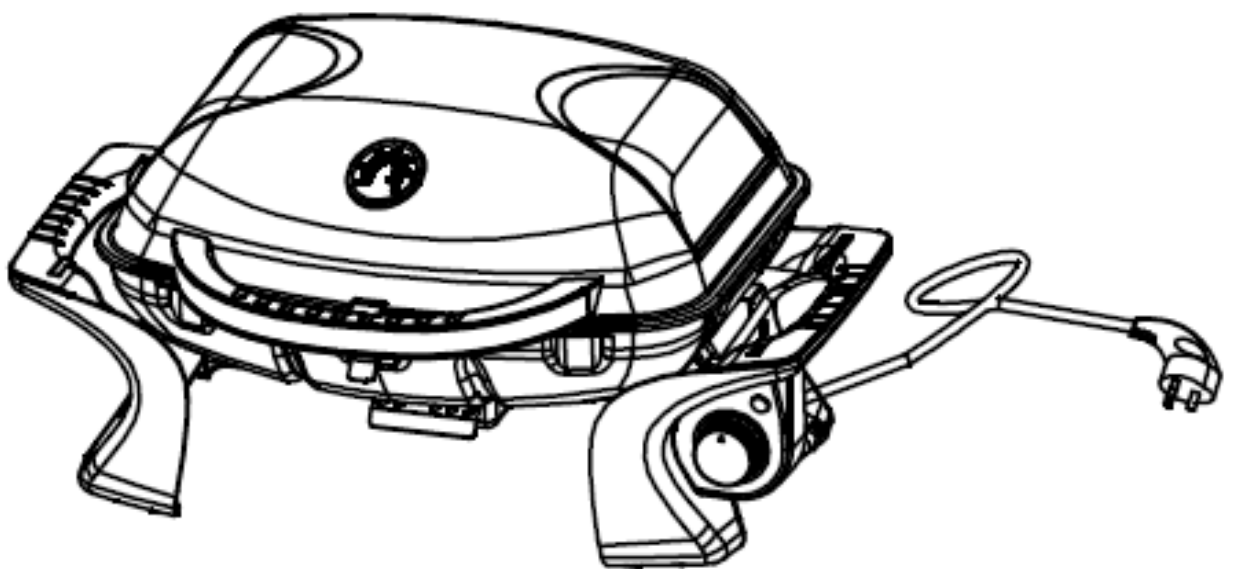


---

# BRASERO

## MANUEL D'UTILISATION DU BBQ ÉLECTRIQUE



MODÈLE : CITY

RÉFÉRENCE : 9713408

CONSERVER CES INSTRUCTIONS VOUS POURRIEZ EN AVOIR BESOIN.

# SOMMAIRE

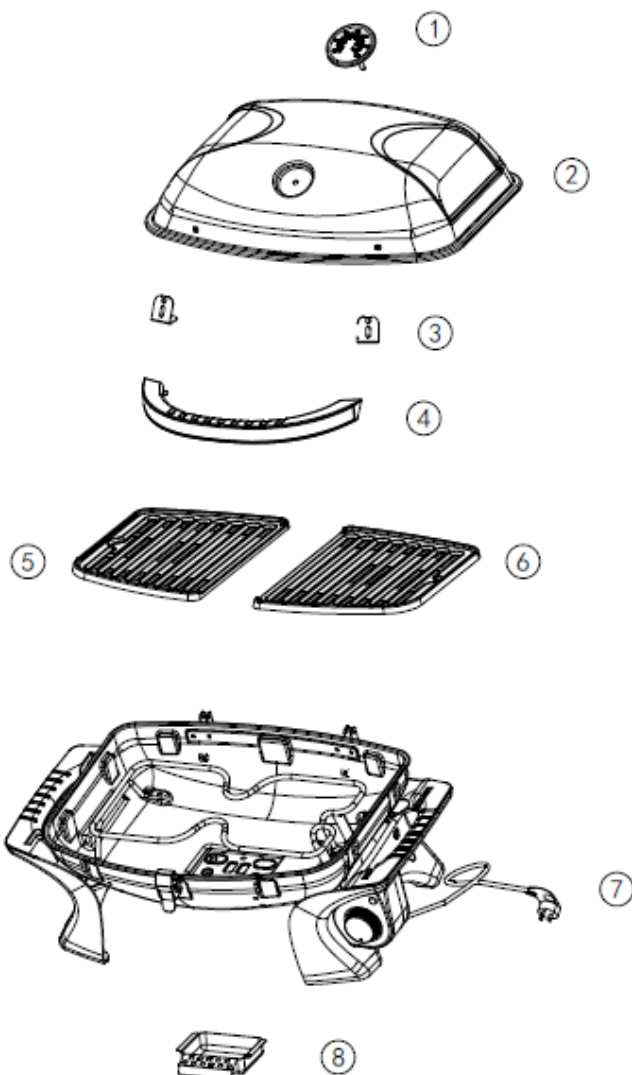
<b>I. INFORMATIONS TECHNIQUES.....</b>	<b>2</b>
<b>II. LISTE ET VUE D'ENSEMBLE DES PIECES DU BARBECUE :.....</b>	<b>3</b>
<b>III. MISE EN GARDE.....</b>	<b>4</b>
<b>IV. INSTRUCTIONS D'ALLUMAGE.....</b>	<b>5</b>
Utilisation de l'appareil .....	5
Utilisation en extérieur.....	5
Utilisation en intérieur .....	5
Recommandation de branchement.....	6
<b>IV. ASSEMBLAGE DU BARBECUE :.....</b>	<b>6</b>
<b>V. DÉPANNAGE.....</b>	<b>7</b>
<b>VI. GARANTIE.....</b>	<b>7</b>

## I. INFORMATIONS TECHNIQUES

NOM DU PRODUIT	BARBECUE ÉLECTRIQUE CITY
MODÈLE	EQ01
PUISSANCE	2200W
DIAGRAMME DU CIRCUIT ÉLECTRIQUE	
TENSION NOMINALE	230V
FRÉQUENCE NOMINALE	50Hz
CLASSE	IPX4
<ul style="list-style-type: none"> <li>- <b>CONSULTER LA NOTICE AVANT L'UTILISATION.</b></li> <li>- <b>ATTENTION : DES PARTIES ACCESSIBLES PEUVENT ÊTRE TRÈS CHAUDES. ÉLOIGNER LES JEUNES ENFANTS.</b></li> <li>- <b>NE JAMAIS LAISSER L'APPAREIL SANS SURVEILLANCE PENDANT L'UTILISATION.</b></li> <li>- <b>NE PAS DÉPLACER L'APPAREIL PENDANT L'UTILISATION.</b></li> <li>- <b>N'UTILISEZ JAMAIS DE CHARBON OU DE COMBUSTIBLE SIMILAIRE AVEC CET APPAREIL.</b></li> <li>- <b>IL EST RECOMMANDE D'UTILISER DES GANTS PROTECTEURS LORS DE L'UTILISATION DES ÉLÉMENTS PARTICULIÈREMENT CHAUD ET PENDANT LE NETTOYAGE.</b></li> </ul>	
Importé par : FAVEX S.A 75016 Paris, France	



## II. LISTE ET VUE D'ENSEMBLE DES PIÈCES DU BARBECUE :



Numéro sur le schéma	Libellé pièce détachée
1	Thermomètre
2	Couvercle
3	Fixation pour Poignée du couvercle
4	Poignée du couvercle
5	Plaque de cuisson gauche
6	Plaque de cuisson droite
7	Corps du barbecue
8	Récupérateur de graisse

### **III. MISE EN GARDE**



- Suivre les instructions pour éviter tout danger.
- Éloigner le produit de l'emballage et s'assurer qu'il est en bon état.
- Vérifier que la tension et la fréquence de votre appareil correspondent à la tension de votre secteur.
- Vérifiez tous les câbles pour les dommages tels que des coupures ou fissure.
- Vérifier que le BBQ est bien monté, installé et maintenu avant utilisation.
- Utilisez l'appareil dans des zones ventilées.
- Utilisez l'appareil sur une surface plane
- Dégraisser les aliments avant la cuisson (côte de bœuf, magret de canard, agneau...)
- Remplacez les pièces du BBQ quand il est froid.
- Certaines parties peuvent être très chaudes. Tenir éloigné les enfants
- Toujours porter des gants de protection lors de la manipulation de composants chauds.
- Laisser le barbecue allumé après chaque usage (pendant 15 minutes) cela nettoiera les résidus de nourriture.  
IMPORTANT : Le capot/couvercle doit être ouvert pendant ce processus
- Attendre le refroidissement complet avant de fermer le capot pour éviter de générer de la condensation
- Toujours débrancher le produit lorsqu'il n'est pas utilisé.
- Débrancher l'appareil s'il n'est pas utilisé pendant une longue période.
- Faire remplacer le câble d'alimentation par une personne qualifiée pour éviter tout danger.
- Ne jamais incliner l'appareil lors de son fonctionnement.
- Ne pas laisser les enfants jouer avec l'emballage du produit
- Ne pas laisser les personnes (enfants compris) ayant des capacités physiques, sensorielles ou mentales réduites utiliser l'appareil ainsi que les personnes n'ayant aucune expérience ou connaissance sauf si elles sont surveillées par une personne responsable.
- Ne pas toucher les grilles de cuisson pendant l'utilisation.
- Ne pas toucher l'appareil avec des mains mouillées.
- Ne pas faire fonctionner l'appareil avec un câble ou une prise endommagée ou après quelconque dysfonctionnement du produit.
- Ne pas Utiliser l'appareil sans surveillance.
- Ne pas Garder des matériaux combustibles, comme des liquides... à l'intérieur du barbecue
- Ne pas Utiliser l'appareil avec une protection dessus.
- Ne pas Couvrir l'appareil.
- Ne pas Utiliser des ustensiles en plastique ou en verre sur l'appareil.
- Ne pas Utiliser avec un bouton de contrôle démonté.
- Ne pas Modifier les constructions de l'appareil ou le réparer soi-même.
- Ne pas Bouger l'appareil pendant l'usage
- Ne pas
- Ne pas Laisser le fil électrique toucher une partie chaude du barbecue Ne pas utiliser cet appareil avec du charbon de bois ou avec un combustible similaire. Laisser votre appareil en extérieur sans protection adaptée
- Ne pas tirer sur le câble d'alimentation pour le débrancher.
- Ne pas utiliser le BBQ à moins d'un mètre de toute structure ou surface inflammable (Rideaux, meubles...)
- Cet appareil ne doit pas être immergé. Ne jamais plonger dans l'eau l'appareil ni le boîtier de commande ni le cordon.

## **IV. INSTRUCTIONS D'ALLUMAGE**

Avant d'utiliser l'appareil pour la première fois, retirez tous les emballages et lavez les plaques de cuisson (5 et 6), le récupérateur de graisse (7) et le couvercle du BBQ (1)

Important : Toutes les parties de votre barbecue doivent être sèches, et en particulier la prise. N'immergez jamais la prise ou le câble électrique de l'appareil.

Avant la première utilisation, faites chauffer le barbecue 5 minutes, capot fermé et sans nourriture. Cela va permettre à tous les résidus de brûler. Les résidus laissés par le processus de fabrication peuvent émettre une odeur et de la fumée lorsque l'appareil est utilisé pour la première fois.

### **Utilisation de l'appareil**

#### **AVANT D'UTILISER L'APPAREIL, LIRE ATTENTIVEMENT LES MISES EN GARDE (page 4)**

- Branchez l'appareil à une prise électrique.
- Régler le barbecue à la température souhaitée. Laisser préchauffer 3 minutes minimum pour attendre la température souhaitée
- La lampe témoin de température s'éteint dès que la température requise est atteinte.
- Placez les aliments à cuire sur les plaques de cuisson (5 et 6)

### **Utilisation en extérieur**

- Assurez-vous que l'endroit est bien ventilé et protégez toutes les surfaces à proximité des plaques de cuisson
- Ne JAMAIS utiliser l'appareil sous la pluie ou sur de l'eau stagnante, étant un appareil électrique, il y a des risques de choc électrique

### **Utilisation en intérieur**

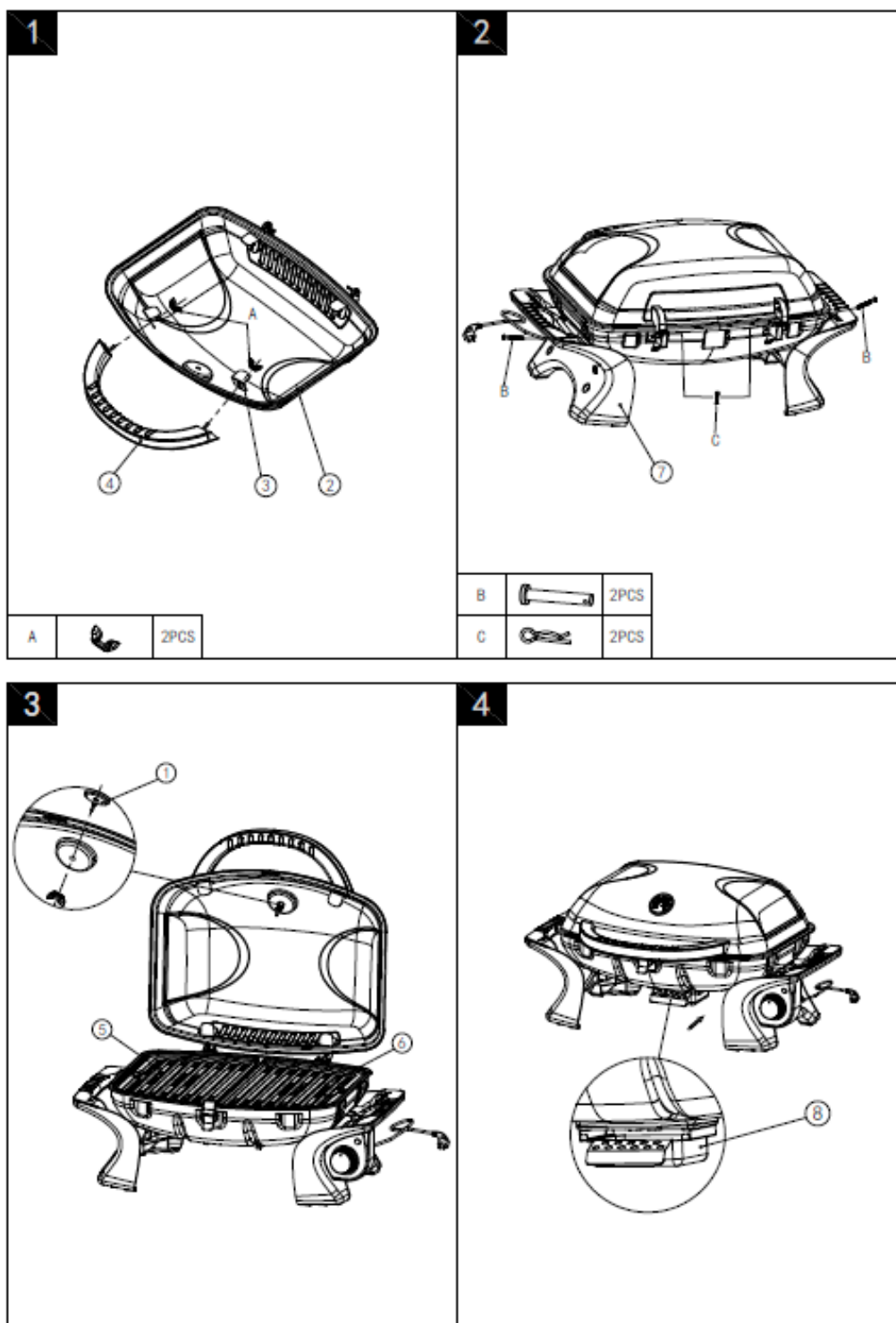
UTILISEZ LE BARBECUE UNIQUEMENT :

- Sur une surface permettant d'éviter tout choc électrique ou risque d'incendie
- Dans un endroit bien ventilé
- Dans un endroit ne présentant aucune flamme nue et aucune présence d'eau (courante ou stagnante)
- Pendant la cuisson, des flammes peuvent apparaître à cause de la graisse ou du jus des aliments, surveillez bien la cuisson de vos aliments

**Recommandation de branchement**

Cet appareil doit être branché à une prise électrique reliée à la terre afin de prévenir l'utilisateur de quelconque choc électrique.

**IV. ASSEMBLAGE DU BARBECUE :**



## V. DÉPANNAGE

Chaque appareil est contrôlé à tous les stades de fabrication.

Votre appareil doit être entretenu annuellement par une personne compétente. Contactez le service client Favex en cas de défauts, problèmes d'assemblage ou d'emploi : Ne peuvent bénéficier de la garantie les réparations nécessitées par suite de fausses manœuvres, d'usage inapproprié, d'utilisation à des fins professionnelles et de négligences.

### **Ne pas modifier l'appareil**

**Attention** : toute modification du produit est strictement interdite, peut s'avérer dangereuse et annule la garantie.

Les parties protégées par le fabricant ou son mandataire ne doivent pas être manipulées par l'utilisateur.

## VI. GARANTIE

### **CONDITIONS D'APPLICATION DE LA GARANTIE**

Nos produits sont garantis 2 ans pièces et mains d'œuvres à compter de la date d'achat. Vous pouvez vous rapprocher de notre service SAV :

[service-client@favex.fr](mailto:service-client@favex.fr) – tél. : 09 69 36 56 60 **Appel non surtaxé**) pour obtenir la procédure de prise en charge.

Ne sont pas couverts par la garantie : les dommages engageant la responsabilité d'un tiers ou résultant d'une faute intentionnelle ou dolosive ; les frais d'entretien et la réparation des dommages consécutifs à un mauvais entretien, à une utilisation ou à une installation non conforme aux prescriptions de FAVEX ; la main d'œuvre afférente aux pièces non couvertes par ce contrat; le remplacement des pièces d'usure et esthétiques n'entravant pas le bon fonctionnement de l'appareil sauf si lesdits dommages sont consécutifs à un événement garanti par le contrat; les parties extérieures : vernis, émail, laque, peinture ; les coups, chocs, éraflures, accidents ou oxydation ; les erreurs de branchement ou de mise en service; les dommages ayant pour origine : les actes de malveillance ou une cause externe à l'appareil (choc, chute, vol, sabotage); l'utilisation d'énergie, d'emploi ou d'installation non conforme aux prescriptions du fabricant ; la foudre, incendie, dégâts des eaux, variation climatique, ou tous risques couverts par l'assurance multirisques habitation ; la mauvaise utilisation, l'erreur de manipulation ; l'humidité provoquant une corrosion ou oxydation sauf si lesdits dommages sont consécutifs à un événement garanti par le contrat.

### **Garanties légales**

Outre les garanties spécifiques, les Clients disposent, sur tous les Produits, de la garantie légale de conformité en application des articles L. 211-4 et suivants du Code de la consommation pour le Client consommateur seulement, et de la garantie des vices cachés en application des articles 1641 à 1648 du Code Civil. Grace à cette garantie, le Client qui prouve l'existence de vice caché, peut obtenir au choix, le remboursement du prix contre la restitution du Produit ou le remboursement seulement d'une partie du prix sans restitution du Produit.

### **SAV Hors Garantie**

Favex s'engage à tenir en stock, minimum 5 ans, les pièces détachées de ces produits à partir de la date d'achat. Le remplacement de certaines pièces nécessite le savoir-faire d'un professionnel pour garantir non seulement



le fonctionnement de l'appareil mais également, sa sécurité et celle de ses utilisateurs.

Par conséquent, FAVEX recommande à ses clients de faire installer ces pièces (mise en garde figurant notamment sur le bon de commande / livraison de chacune des pièces concernées) par un prestataire professionnel. Elle propose à cet effet, à la demande du client, d'assurer elle-même cette prestation par son personnel.

Les parties protégées par le fabricant, ainsi que toutes transformations de l'appareil par son utilisateur, sans accord du fabricant ou de son mandataire pourraient s'avérer très dangereuses et entraîneraient la suspension immédiate de la garantie et sont strictement interdites.

En cas de moindre doute sur le montage ou la mise en service de cet appareil, appelez votre revendeur.

Adresse e-mail du SAV : [sav@favex.fr](mailto:sav@favex.fr)

Site pièces détachées : <https://www.favex.fr/>

## **Exclusions de garanties**

La garantie ne couvre pas les pièces d'usure du produit, ni les problèmes ou les dommages résultant de :

- (1) détériorations superficielles dues à l'usure normale du produit ;
- (2) défauts ou détériorations dus au contact du produit avec des liquides et dus à la corrosion provoquée par la rouille ou de présence d'insectes ;
- (3) tout incident, abus, utilisation impropre, modification, démontage ou réparation non autorisés ;
- (4) toute opération impropre d'entretien, utilisation non conforme aux instructions concernant le produit.
- (5) toute utilisation d'accessoires non fournis ou approuvés par FAVEX.

La garantie sera annulée en cas d'élimination de la plaque signalétique et/ou du numéro de série du produit.

Importé par : FAVEX SA 102 BIS AVENUE DU PRÉSIDENT KENNEDY 75016 PARIS FRANCE

**En cas de moindre doute sur le montage ou la mise en service de cet appareil, appelez votre revendeur ou contactez directement le service client FAVEX.**

# BRASERO

**IMPORTÉ ET DISTRIBUÉ PAR FAVEX**  
**102 bis avenue du Président Kennedy**  
**75016 Paris**

Adresse e-mail du SAV : [sav@favex.fr](mailto:sav@favex.fr)

[www.favex.fr](http://www.favex.fr)



Si vous souhaitez jeter ce document, pensez à le trier.